



bandag

**CATÁLOGO
DE BANDAS**



BRIDGESTONE FIRESTONE Y BANDAG PROVEEDORES DE SOLUCIONES

Bandag es la manera más confiable de maximizar el ciclo total de tus neumáticos.



RÁPIDO

Tu negocio requiere velocidad y dinamismo. Con Bandag ganará tiempo para mantener a tu flota en movimiento.

Un proceso innovador y de calidad superior con una cobertura de servicios en todo el país a través de una red especializada.



ECONÓMICO

El rendimiento de los neumáticos reconstruidos con Bandag es similar o superior al de los neumáticos nuevos con un costo que representa solamente un tercio aproximadamente.



CALIDAD



RENTABILIDAD



SUSTENTABILIDAD

RUTA

TODAS LAS POSICIONES










	 MEDIDAS	 ANCHO DE BANDA	 PROFUNDIDAD DE ESTRÍA
B269 	220	220 mm	15,0 mm
	230	230 mm	15,0 mm
	240	240 mm	15,0 mm
	250	250 mm	15,0 mm
	260	260 mm	15,0 mm
B440 	210	210 mm	14,0 mm
	220	220 mm	14,0 mm
	230	230 mm	14,0 mm
	240	240 mm	14,0 mm
	250	250 mm	14,0 mm
	260	260 mm	14,0 mm
	270	270 mm	14,0 mm

RUTA

EJES DE TRACCIÓN










	 MEDIDAS	 ANCHO DE BANDA	 MEDIDAS NEUMÁTICOS
B729 	230	230 mm	18,5 mm
	240	240 mm	18,5 mm
	250	250 mm	18,5 mm
	260	260 mm	18,5 mm
	270	270 mm	18,5 mm
BDR-AS2 	220	220 mm	17,5 mm
	235	235 mm	17,5 mm
	250	250 mm	17,5 mm
	260	260 mm	17,5 mm
D4300 	9	219 mm	17,5 mm
	10,5	236 mm	17,5 mm
	250	250 mm	17,5 mm
	260	260 mm	17,5 mm
	270	270 mm	18,0 mm
BDL2 	230	230 mm	16,0 mm
	240	240 mm	16,0 mm
	250	250 mm	16,0 mm
	260	260 mm	16,0 mm

RUTA

EJES LIBRES



	 MEDIDAS	 ANCHO DE BANDA	 PROFUNDIDAD DE ESTRIA
BTL-SA2 	210	210 mm	13,0 mm
	220	220 mm	13,0 mm
	230	230 mm	13,0 mm
	240	240 mm	13,0 mm
	250	250 mm	13,0 mm
	260	260 mm	13,0 mm
BTR-SA 	240	240 mm	12,5 mm
	250	250 mm	12,5 mm
	260	260 mm	12,5 mm
	290	290 mm	12,5 mm
BTL3 	220	220 mm	11,0 mm
	230	230 mm	11,0 mm
	240	240 mm	11,0 mm
	250	250 mm	11,0 mm
	260	260 mm	11,0 mm
BTL9 	210	210 mm	9,0 mm
	220	220 mm	9,0 mm
	230	230 mm	9,0 mm
	240	240 mm	9,0 mm
	250	250 mm	9,0 mm
	260	260 mm	9,0 mm

VEHÍCULOS LIVIANOS

TODAS LAS POSICIONES







	 MEDIDAS	 ANCHO DE BANDA	 PROFUNDIDAD DE ESTRIA
BRLT2 	170	170 mm	11,8 mm
	180	180 mm	11,8 mm
	188	188 mm	11,8 mm
	195	195 mm	11,8 mm
	205	205 mm	11,8 mm
BRYR 	600	152 mm	11,1 mm
	650	165 mm	11,1 mm
	700	178 mm	11,1 mm
	750	191 mm	11,1 mm
	800	203 mm	11,1 mm
	850	216 mm	11,1 mm



VEHÍCULOS LIVIANOS

EJES DE TRACCIÓN







	 MEDIDAS	 ANCHO DE BANDA	 PROFUNDIDAD DE ESTRÍA
CT 	600	152 mm	13,2 mm
	650	165 mm	12,7 mm
	700	178 mm	12,7 mm
	750	191 mm	13,2 mm
	800	203 mm	13,2 mm
	850	216 mm	13,2 mm

MIXTO / SEVERO

TODAS LAS POSICIONES










	 MEDIDAS	 ANCHO DE BANDA	 PROFUNDIDAD DE ESTRÍA
BRMS 	220	220 mm	17,5 mm
	230	230 mm	17,5 mm
	240	240 mm	17,5 mm
	250	250 mm	17,5 mm
BRSS 	220	220 mm	16,0 mm
	230	230 mm	16,0 mm
	240	240 mm	16,0 mm
	250	250 mm	16,0 mm
BRMS2 	220	220 mm	13,0 mm
	230	230 mm	13,0 mm
	240	240 mm	13,0 mm
	250	250 mm	13,0 mm

MIXTO / SEVERO

EJES DE TRACCIÓN



	 MEDIDAS	 ANCHO DE BANDA	 PROFUNDIDAD DE ESTRÍA
BLSS	 240 250 260	240 mm 250 mm 260 mm	25,5 mm 25,5 mm 25,5 mm
BDMS1	 220 230 240 250 260	220 mm 230 mm 240 mm 250 mm 260 mm	20,0 mm 20,0 mm 20,0 mm 20,0 mm 20,0 mm
BDX2	 230 240 250 260	230 mm 240 mm 250 mm 260 mm	17,0 mm 17,0 mm 17,0 mm 17,0 mm
CNT-MB	 180 190 200 210 215	180 mm 190 mm 200 mm 210 mm 215 mm	14,0 mm 14,0 mm 14,0 mm 14,0 mm 14,0 mm



BRIDGESTONE FIRESTONE Y BANDAG PROVEEDORES DE SOLUCIONES

URBANOS

TODAS LAS POSICIONES



MEDIDAS



ANCHO DE BANDA



PROFUNDIDAD DE ESTRIA

B163



220	220 mm	17,0 mm
230	230 mm	17,0 mm
240	240 mm	17,0 mm
250	250 mm	17,0 mm
260	260 mm	17,0 mm

BDV2



220	220 mm	15,0 mm
230	230 mm	15,0 mm
240	240 mm	15,0 mm
250	250 mm	15,0 mm
260	260 mm	15,0 mm

MAPA DE APLICACIÓN

SUPERFICIE		PAVIMENTO			PAVIMENTO/TIERRA
APLICACIÓN	AUTOPISTA	URBANOS	LIVIANOS	MIXTO / SEVERO	
EJES	TODAS LAS POSICIONES	B269, B440	B163, BDV-2	BRLT2, BRYR	BRMS, BRSS, BRMS2
	TRACCIÓN	B729, BDR-AS2, D4300, BDL2		CT	BLSS, BDMS1, BDX2, CNT-MB
	TRAILER	BTL-SA2, BTR-SA, BTL3, BTL9			

ANCHO DE BANDA DE RODAMIENTO

	1521	60	165	170	177 - 188	188 - 191	194 - 195	200 - 205	210 - 211
MEDIDA DEL NEUMÁTICO	7.00-16	195/70R15	7.50R16	195/70R15	205/70R15	9.00-20	9.00-20	9.00-20	10.00-20
	7.50-16	195/75R16	7.50X16	195/75R16	205/75R16	9.00R20	9.00R20	9.00R20	10.00R20
	7.00R16		195/70R15	205/70R15	215/75R17.5	225/60R15	215/75R17.5	10.00-20	11.00R22
	7.50R16		195/75R16	205/75R16		225/75R16	235/75R17.5	10.00R20	235/75R17.5
						215/75R17.5		215/75R17.5	
								235/75R17.5	
	215 - 216	219 - 225	230	235 - 236	240	250 - 252	260	270	290
	10.00-20	10.00R20	10.00R20	11.00R22	11.00R22	11.00R22	13.00R22	295/80R22.5	385/65R22.5
	10.00R20	11.00R22	11.00R22	11R22.5	12.00R22	12.00R22	295/80R22.5	305/80R22.5	
	11.00R22	11R22.5	11R22.5	12R22.5	12R22.5	12R22.5	305/80R22.5	315/80R22.5	
		275/80R22.5	12R22.5	275/80R22.5	275/80R22.5	12R24.5	315/80R22.5		
		275/70R22.5	275/80R22.5	295/80R22.5	295/80R22.5	275/80R22.5			
			275/70R22.5			295/80R22.5			
			295/80R22.5			305/80R22.5			
					315/80R22.5				

La información proporcionada en la tabla es solo orientativa, se deben seguir las leyes vigentes en cada país.

BRIDGESTONE Firestone

bridgestonecomercial.com.ar

Act. Argentina 2021